

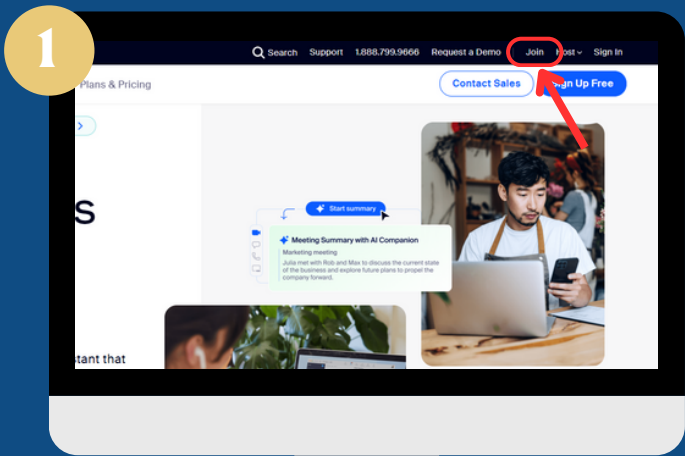
ZOOM:

CÓMO UNIRSE A UNA REUNIÓN DE ZOOM

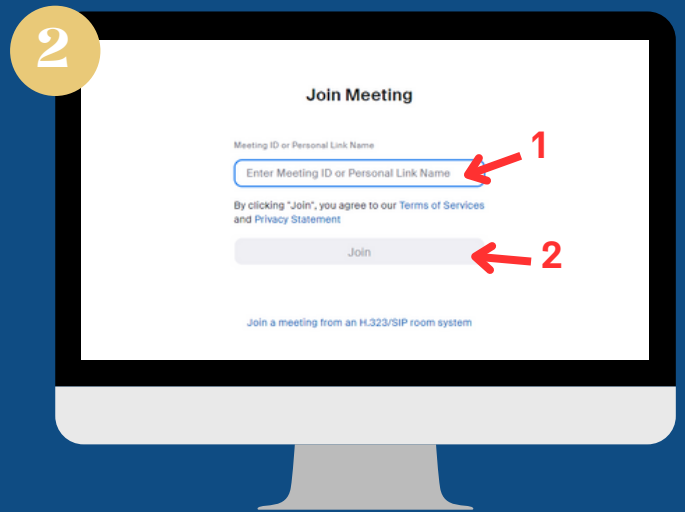


HARBOR
REGIONAL
CENTER

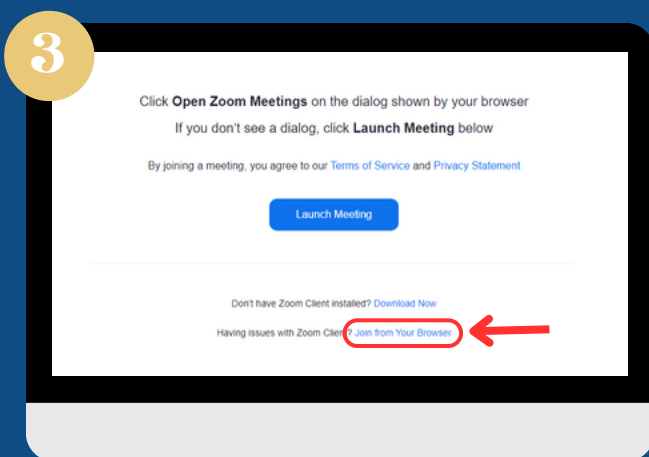
DESDE EL SITIO WEB



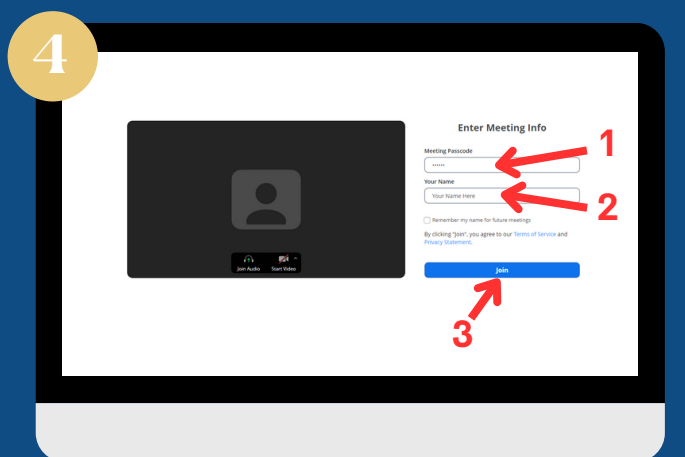
Visite www.zoom.com y haga clic en **Unirse**, en la esquina superior derecha



1. Ponga el número de ID de la reunión
2. Haga clic en **Unirse**



Haga clic en **Unirse desde su navegador**



1. Ingrese el código de acceso de la reunión
2. Ingrese su nombre
3. Haga clic en **Unirse**



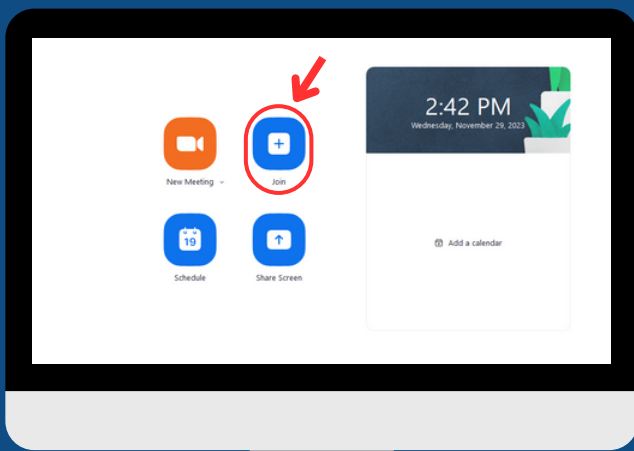
www.harborrc.org

ZOOM:

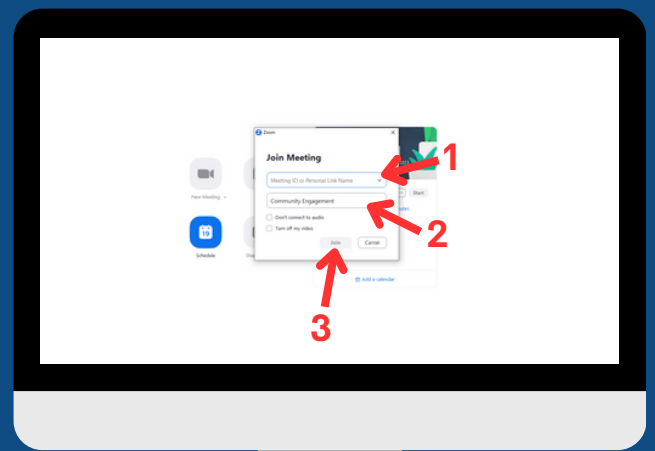
CÓMO UNIRSE A UNA REUNIÓN DE ZOOM



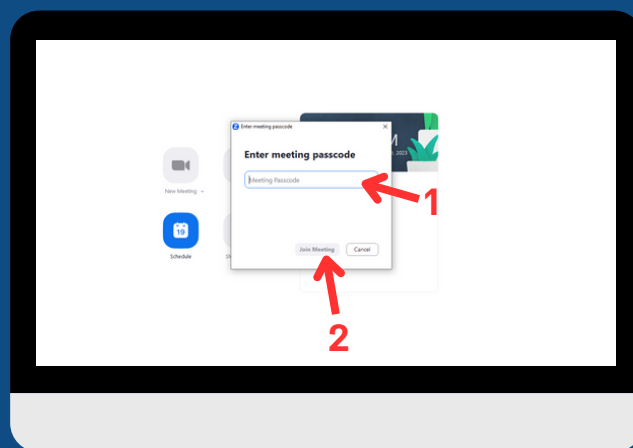
DESDE LA APLICACIÓN DE ESCRITORIO



En la pestaña **Inicio**, haga clic en el ícono **Unirse**



1. Ingrese el número de **ID** de la reunión
2. Ingrese su nombre
3. Haga clic en **Unirse**



1. Ingrese el código de acceso de la reunión
2. Haga clic en **Unirse a la reunión**

ZOOM:

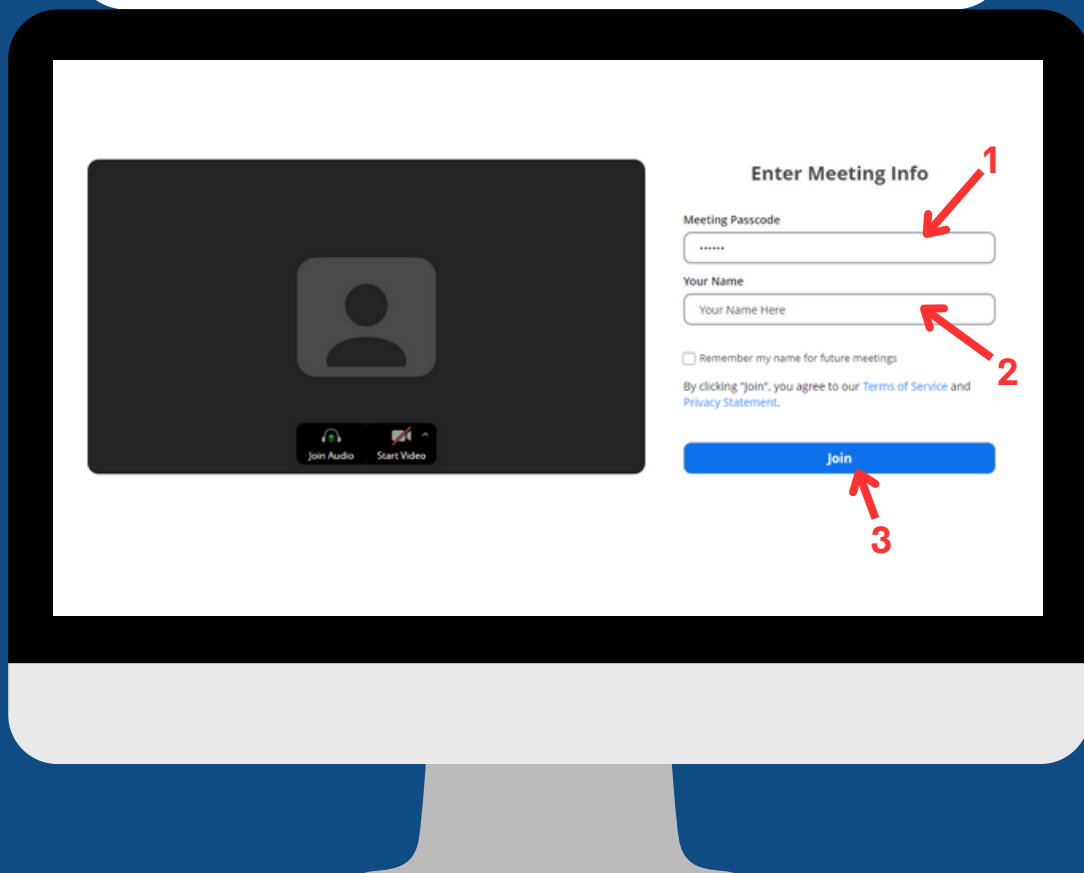
CÓMO UNIRSE A UNA REUNIÓN DE ZOOM



HARBOR
REGIONAL
CENTER

DESDE EL ENLACE DE INVITACIÓN DE ZOOM

Tras hacer clic en el **enlace de invitación de Zoom** que recibió, lo llevará a esta página



1. Ingrese el código de acceso de la reunión
2. Ingrese su nombre
3. Haga clic en **Unirse**



@harborregional



@harborRegnlCtr



@harborRegionalCenter

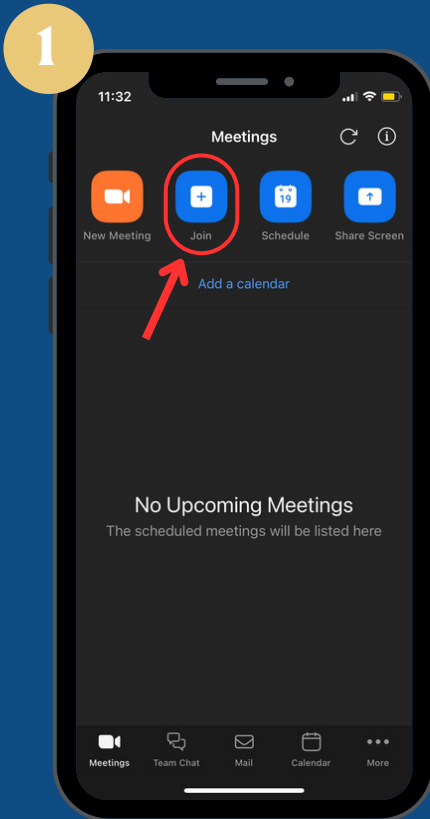
www.harborrc.org

ZOOM:

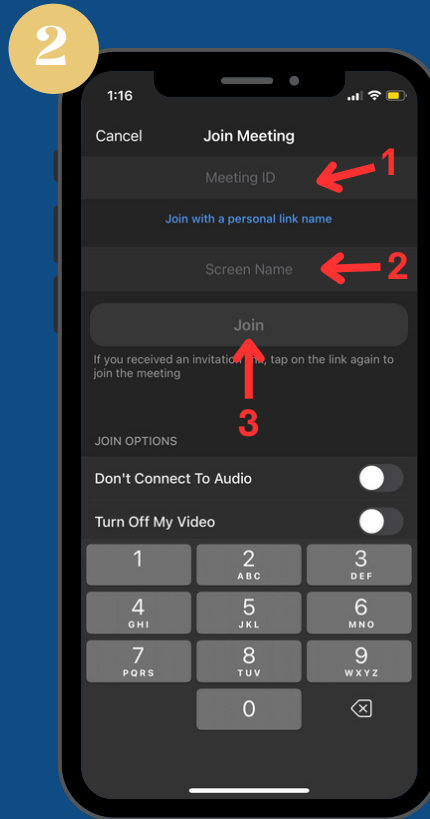
CÓMO UNIRSE A UNA REUNIÓN DE ZOOM



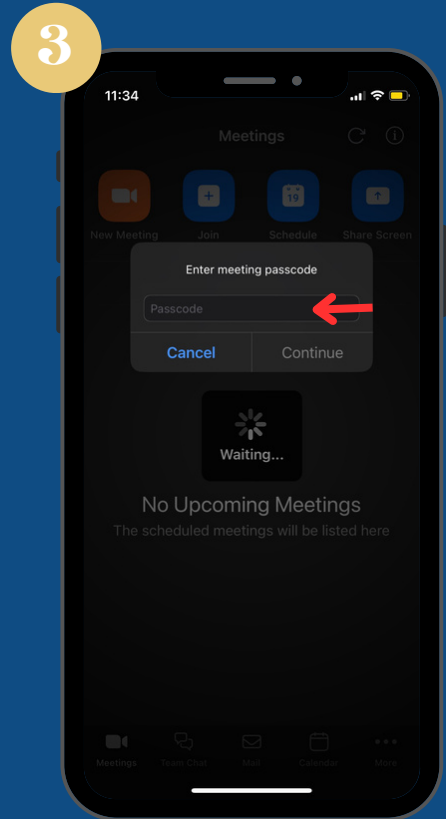
DESDE EL TELÉFONO MÓVIL O TABLETA



Abra la aplicación de Zoom y haga clic en el ícono **Unirse**



1. Ingrese el número de **ID de la reunión**
2. Ingrese su nombre
3. Haga clic en **Unirse**



Ingrese el **código de acceso de la reunión**

ZOOM:

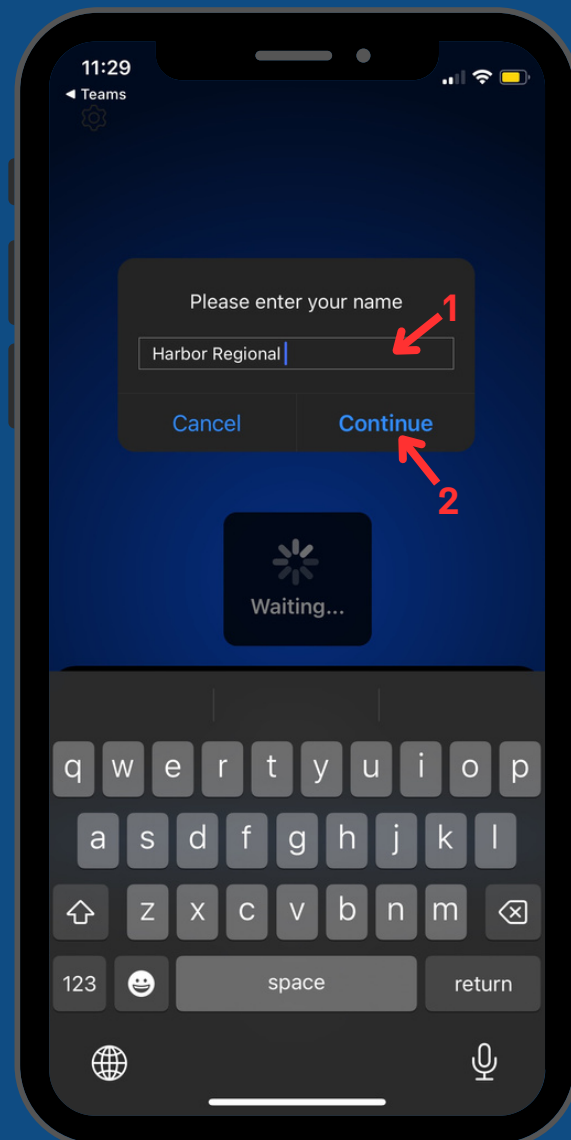
CÓMO UNIRSE A UNA REUNIÓN DE ZOOM



HARBOR
REGIONAL
CENTER

DESDE EL ENLACE DE INVITACIÓN DE ZOOM EN EL TELÉFONO MÓVIL O TABLETA

Tras hacer clic en el **enlace de invitación de Zoom** que recibió, se abrirá la aplicación de *Zoom* en su dispositivo



1. Ingrese su nombre
2. Haga clic en **Continuar**



@harborregional



@harborRegnlCtr



@harborRegionalCenter

www.harborrc.org