

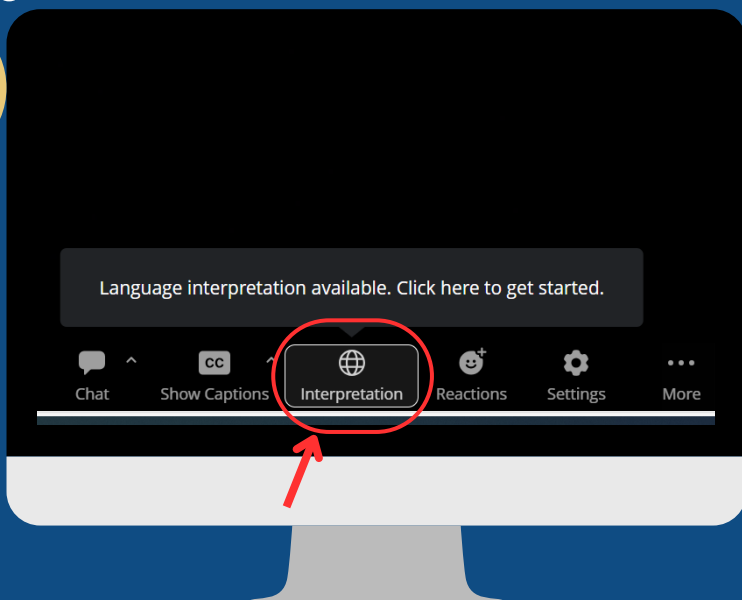
ZOOM:

# របៀបស្តាប់ ការបកប្រែ ភាសាផ្ទាល់មាត់

កុំព្យូទ័រលើ តុ / កម្មវិធីរុករកវេប

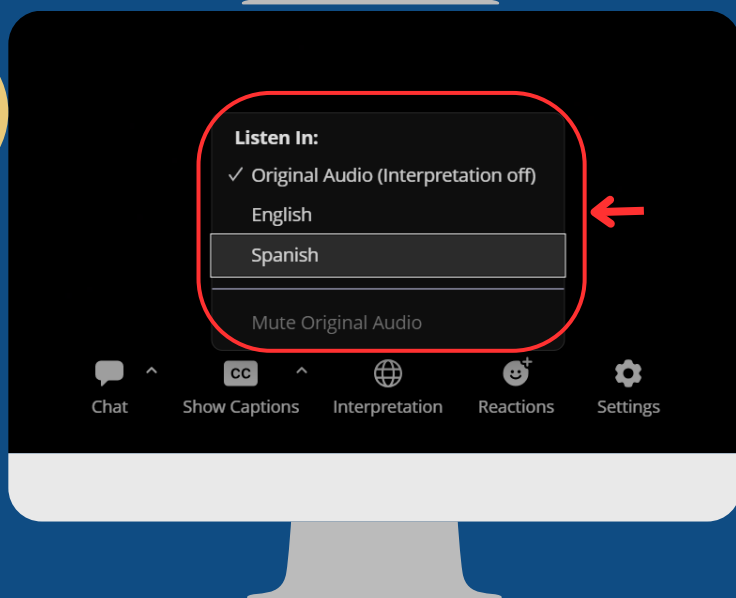


1



នៅលើផ្ទាំងគ្រប់គ្រងកិច្ចប្រជុំ  
/ វេបបំណាច់របស់អ្នក ចុចលើ  
ពាក្យ Interpretation "🌐"

2



ចុចលើភាសាដែលអ្នកចង់  
ស្តាប់

ជាជម្រើស

ដើម្បីស្តាប់ភាសាដែលគេបកប្រែ ចុចលើពាក្យ **Mute Original Audio**



@harborregional



@harborRegnlCtr



@harborRegionalCenter

www.harborrc.org

ZOOM:

# របៀបស្តាប់

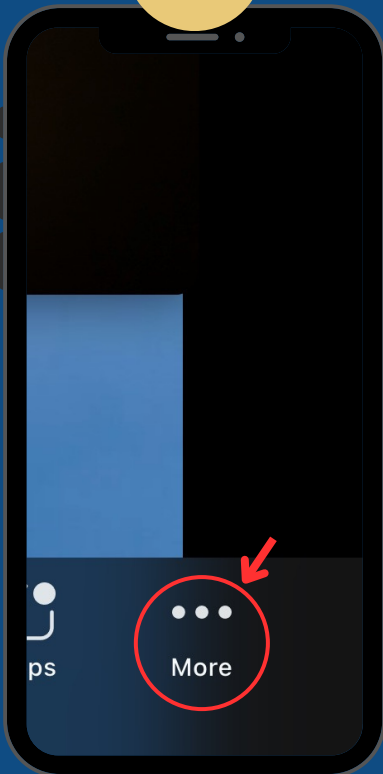
# ការបកប្រែ

# ភាសាផ្ទាល់មាត់

ទូរស័ព្ទដៃ

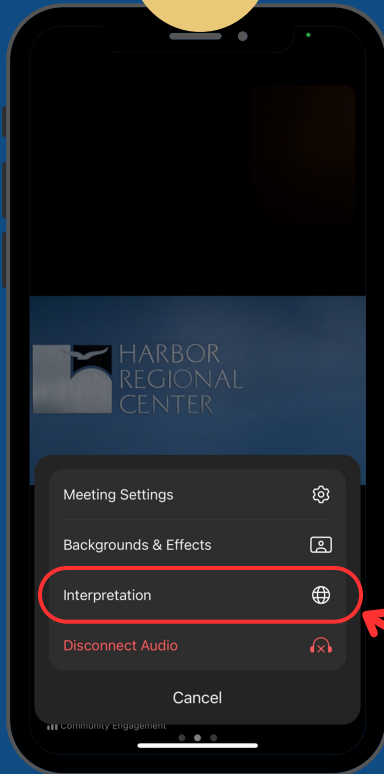


1



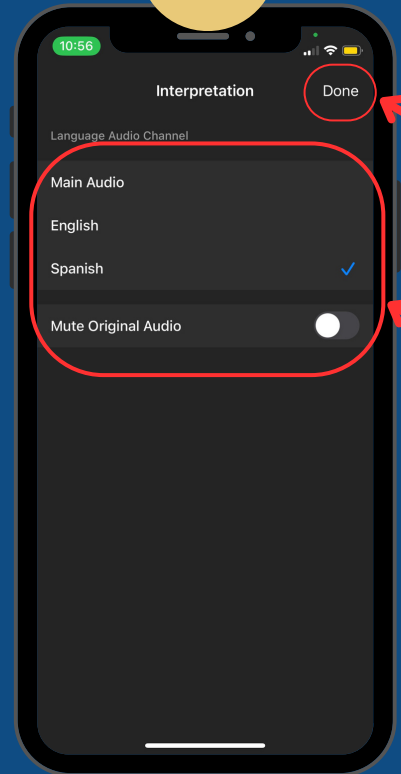
នៅក្នុងផ្ទាំងគ្រប់គ្រងកិច្ចប្រជុំរបស់អ្នក ចុចលើរូបី...

2



ចុចលើ ការបកប្រែភាសា

3



1. ចុចលើភាសាដែលអ្នកចង់ស្តាប់
2. ចុចលើពាក្យ Done

ជាជម្រើស

ដើម្បីស្តាប់តែភាសាដែលគេបកប្រែ ចុចលើពាក្យ **Mute Original Audio**



www.harborrc.org