

ZOOM:

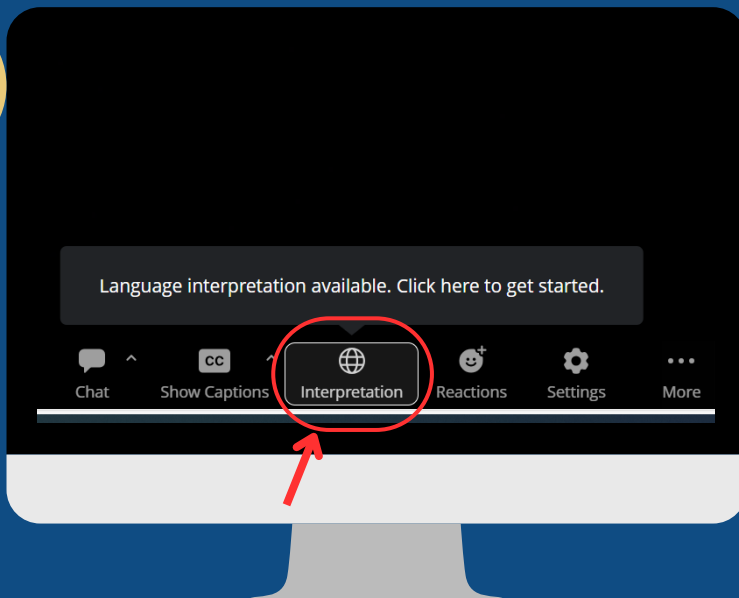
通訳された 言語（音声） を聞く方法




HARBOR
REGIONAL
CENTER

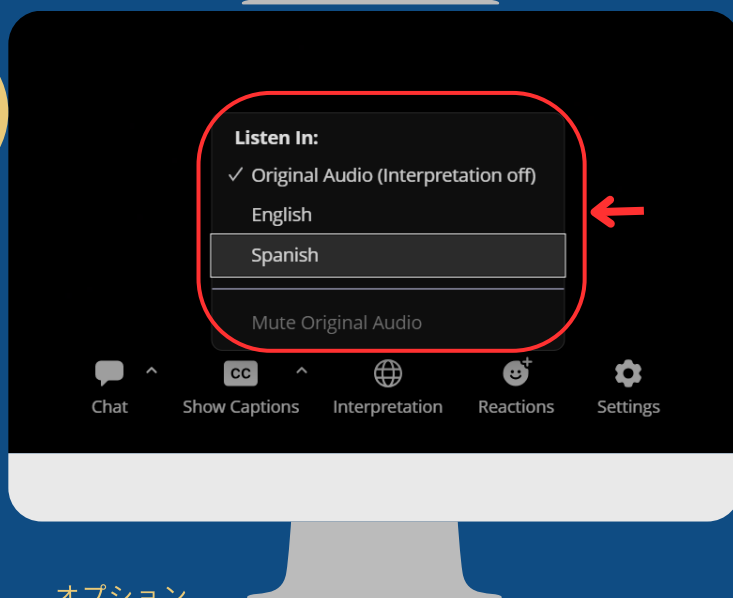
デスクトップ／ブラウザの場合

1



ミーティング／ウェビナーの
コントロールで、「Interpretation
(通訳)」をクリック

2



聞きたい言語をクリック

オプション

通訳された言語だけを聞くには、**Mute Original Audio**（オリジナル音声をミュートにする）をクリック/タップします



@harborregional



@harborRegnlCtr



@harborRegionalCenter

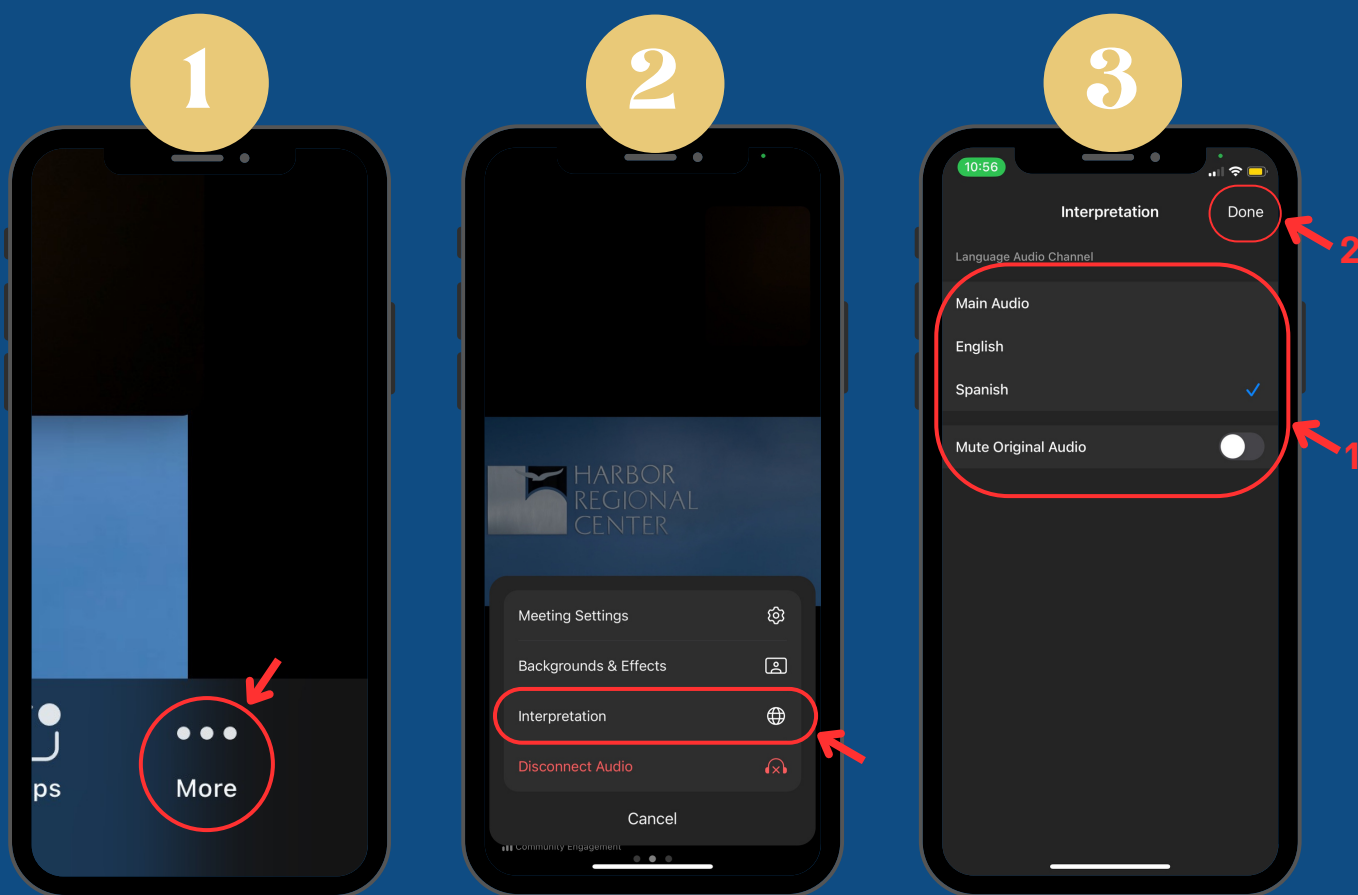
www.harborrc.org

ZOOM:

通訳された 言語（音声） を聞く方法



携帯電話の場合



ミーティングのコントロールで、三点リーダー(⋮)をタップ

「Language Interpretation (言語通訳)」をタップ

1. 聞きたい言語をタップ
2. 「Done (完了)」をクリック

オプション

通訳された言語だけを聞くには、**Mute Original Audio** (オリジナル音声をミュートにする) をクリック/タップします