

Informe anual 2021



Estimados amigos,

Me complace compartir con ustedes el Informe Anual del Harbor Regional Center 2021. Sigo estando orgulloso de mi equipo por las muchas formas en que seguimos adaptando nuestro trabajo a los retos que plantean las oleadas recurrentes de la pandemia y por cómo hemos sido capaces de reforzar la forma en que apoyamos a nuestros clientes, familias y proveedores de servicios con una comunicación incesante y sencillamente, con tenacidad.

El año pasado, el equipo de dirección ejecutiva de Harbor se reforzó con la incorporación de Heather Diaz como Directora de Servicios Comunitarios y Thao Mailloux en la Dirección de Información y Desarrollo. Tanto Heather como Thao aportan una gran experiencia y conocimientos que siguen impulsando a Harbor en el desarrollo organizativo y de recursos. Han contribuido positivamente a mejorar las relaciones con los proveedores de servicios, así como a aumentar el acceso y la equidad de los recursos y la información compartida con nuestra comunidad.

Uno de los mayores empeños que iniciamos en 2021 fue reflexionar sobre cómo puede seguir evolucionando Harbor, en relación con el crecimiento de nuestra diversa plantilla y comunidad. Iniciamos la ardua tarea de incorporar los principios de diversidad, equidad,





inclusión, acceso y pertenencia a la forma en que nos relacionamos y trabajamos en Harbor. Nuestro equipo ha participado en continuas reflexiones y debates relacionados con los prejuicios implícitos, está aprendiendo formas de mejorar nuestra comprensión de la cultura, y cómo, en cada una de nuestras funciones, podemos facilitar prácticas de una manera más culturalmente afirmativa y sensible.

Hemos sido capaces de reimaginar e implantar un sistema que funciona para las personas con discapacidades del desarrollo respondiendo a las necesidades que las familias comparten con nosotros: la capacidad de obtener información de formas variadas y la creación de espacios para mejorar la comunicación con Harbor. A través de Cafecitos regulares y foros comunitarios, he podido escuchar de primera mano lo que necesitan las personas de comunidades latinas desatendidas. En consecuencia, hemos puesto en marcha varias políticas de servicio nuevas que nos ayudarán a satisfacer mejor las necesidades de nuestra comunidad. Queremos ampliar estos foros a nuestras crecientes comunidades, que incluyen a personas sordas, coreanas, camboyanas,



negras, LGTBQIA+ y de Filipinas.

La salud y la seguridad de las personas atendidas por los centros regionales siguen siendo una prioridad absoluta. Como tal, Harbor ha forjado conexiones y construido sobre nuestras asociaciones con las entidades locales de aplicación de la ley en Torrance, Long Beach, y el Departamento del Alguacil de Los Ángeles para educar a los primeros en responder y los oficiales en la primera línea de las necesidades únicas de las personas con discapacidades del desarrollo, y la mejor manera de abordar diversas situaciones de una manera coherente con la dignidad y el respeto. Continuaremos nuestra labor de divulgación a escala local y seguiremos abogando por un sistema mejor ante nuestros legisladores.

Gracias por todo lo que hace para promover la voz de las personas con discapacidad intelectual o del desarrollo. ¡Es un gran honor para nosotros acompañarle en este viaje!

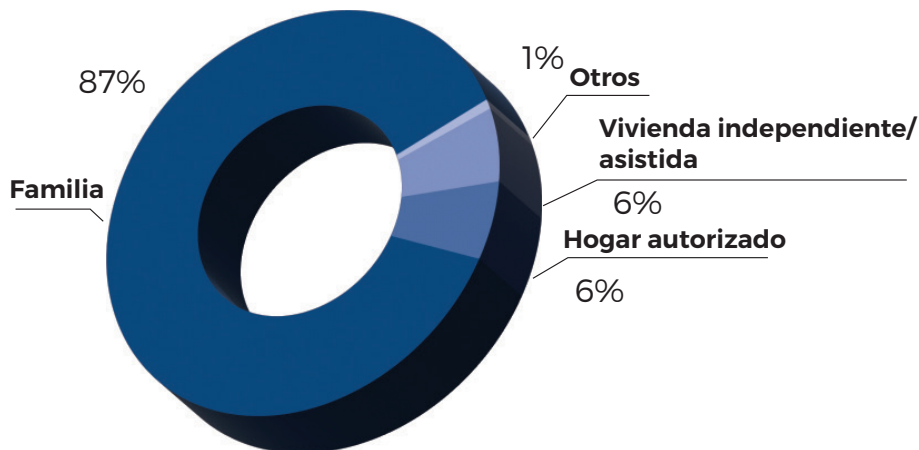


Patrick Ruyffe

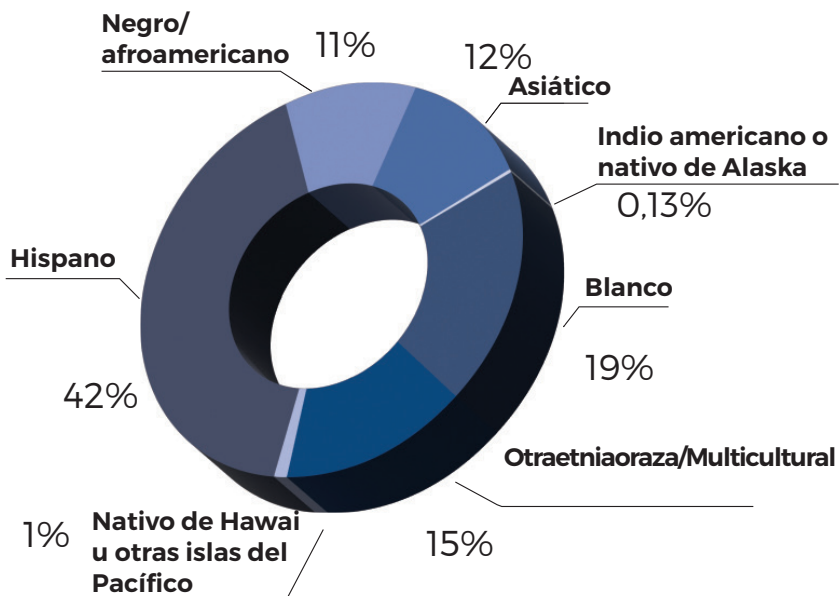


A quién atendemos

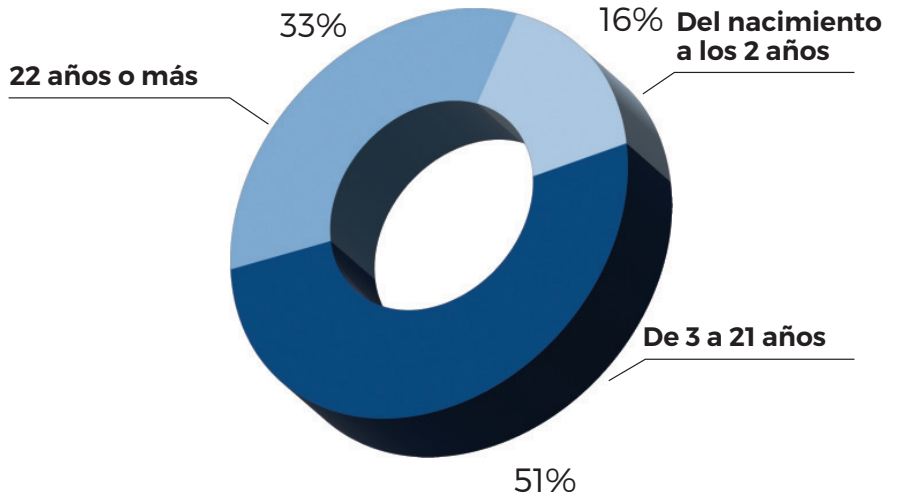
Modalidades de vivienda



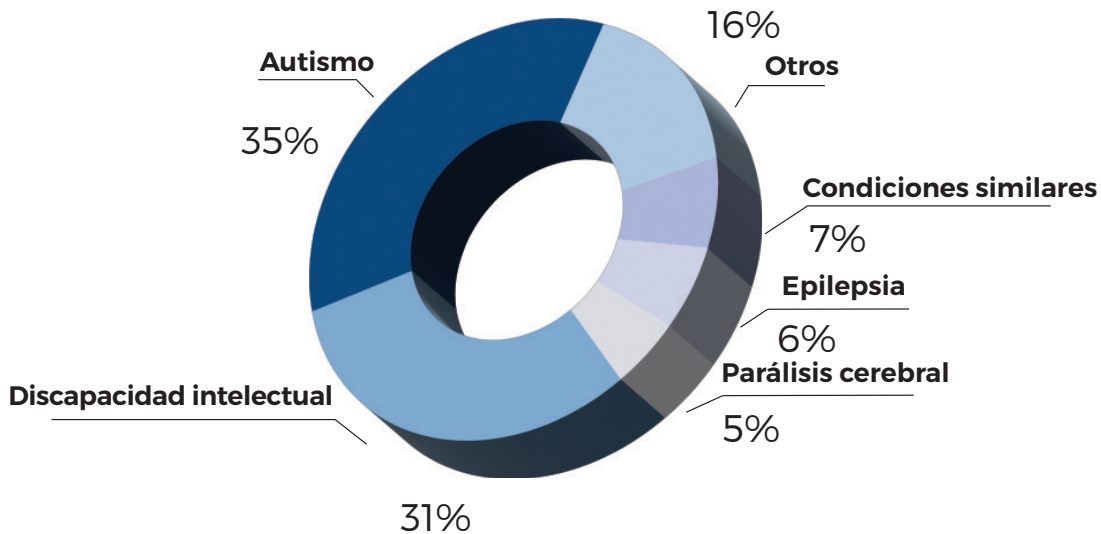
Etnia



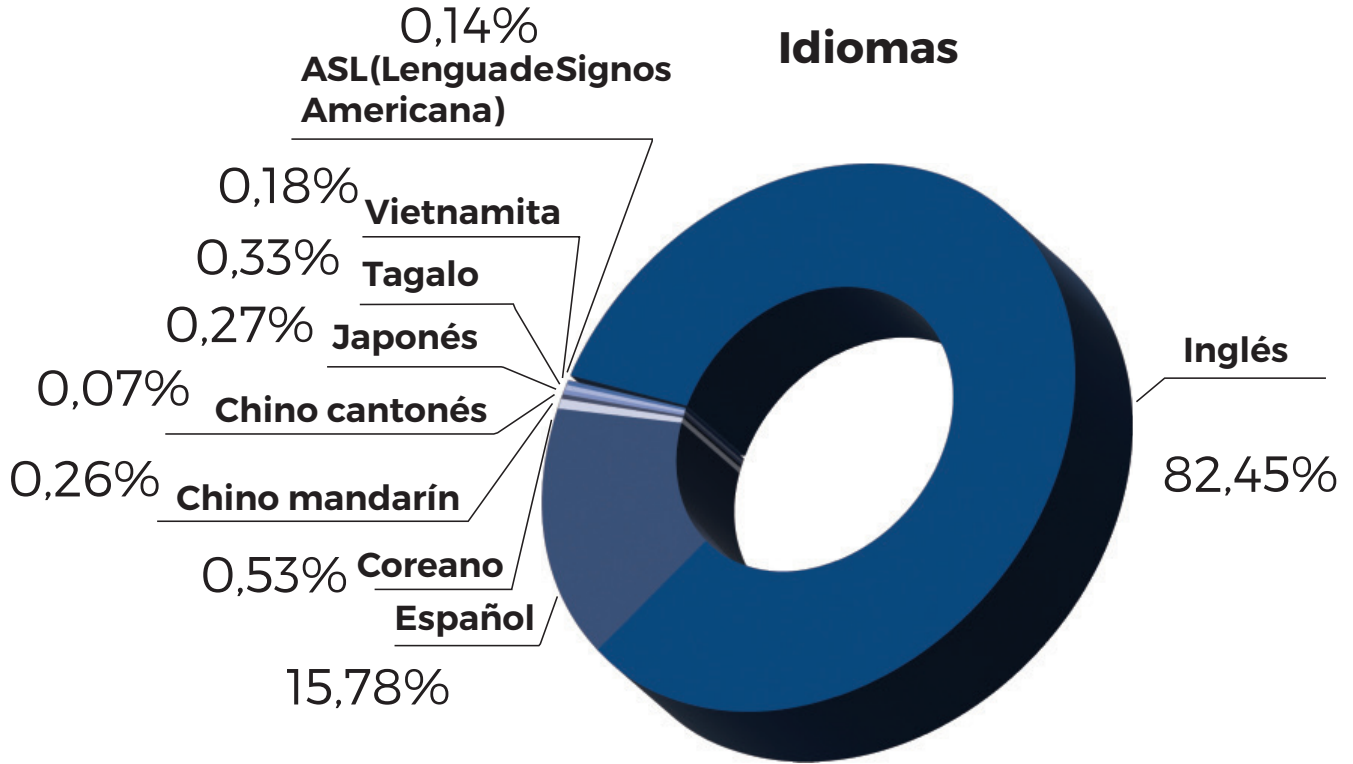
Edad



Diagnóstico

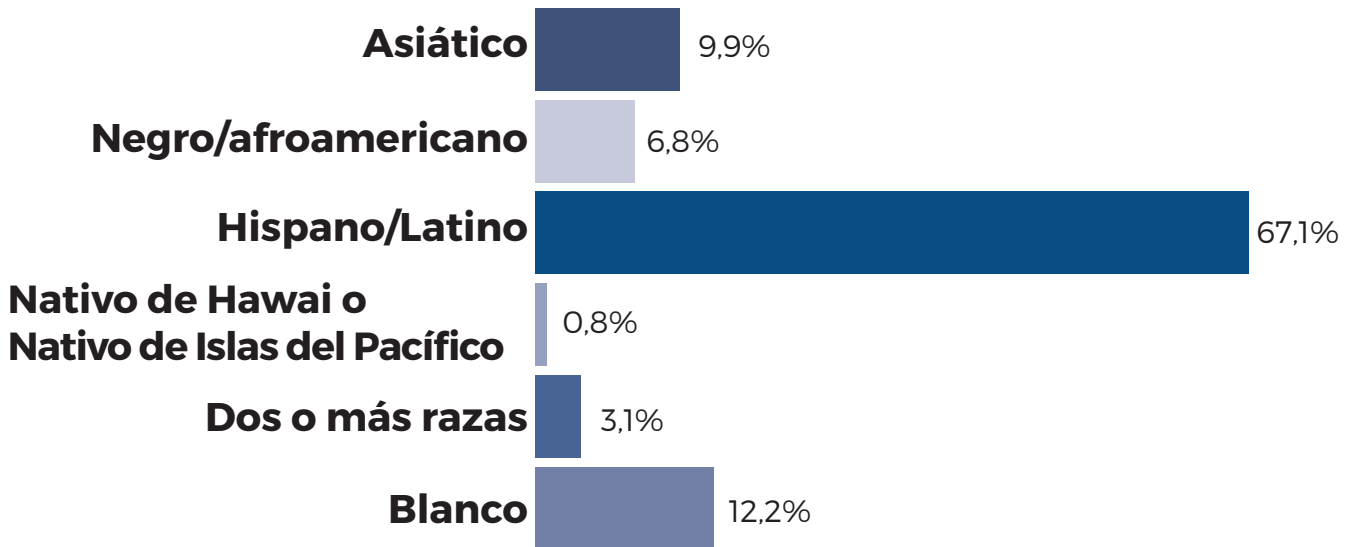


A quién atendemos



Nuestro personal

Origen étnico del personal del HRC



Declaraciones de situación financiera

30 de junio,	2021	2020
ACTIVOS		
Efectivo y equivalentes de efectivo	\$ 26.709.473	\$ 17.907.077
Efectivo-fondos fiduciarios de clientes (Nota 4)	694.905	518.640
Bonos de empresa	100.342	100.939
Títulos de crédito netos - Contratos de centros regionales estatales (Nota 5)	561.760	5.609.482
Créditos - Proveedores de centros de cuidados intermedios	1.361.647	2.248.341
Gastos anticipados	850.315	597.103
Otros activos	118.784	134.570
Deudas con el Estado - beneficios por vacaciones acumuladas	1.438.840	1.319.008
Deudas con el Estado - alquiler aplazado	12.989.087	12.314.229
ACTIVOS TOTALES	\$ 44.825.153	\$ 40.749.389
PASIVOS Y ACTIVOS NETOS		
Pasivos		
Cuentas a pagar	\$ 28.083.296	\$ 25.339.799
Deudas devengadas y otros pasivos	1.383.812	1.036.940
Beneficios por vacaciones acumuladas	1.438.840	1.319.008
Alquiler aplazado	12.989.087	12.314.229
Fondos fiduciarios de clientes no utilizados	694.905	518.640
Pasivos totales	44.589.940	40.528.616
Activos neto		
Sin restricciones de donantes	235.213	220.773
Activos netos totales	235.213	220.773
PASIVOS Y ACTIVOS NETOS TOTALES	\$ 44.825.153	\$ 40.749.389

Las notas adjuntas forman parte integrante de estas declaraciones financieras.



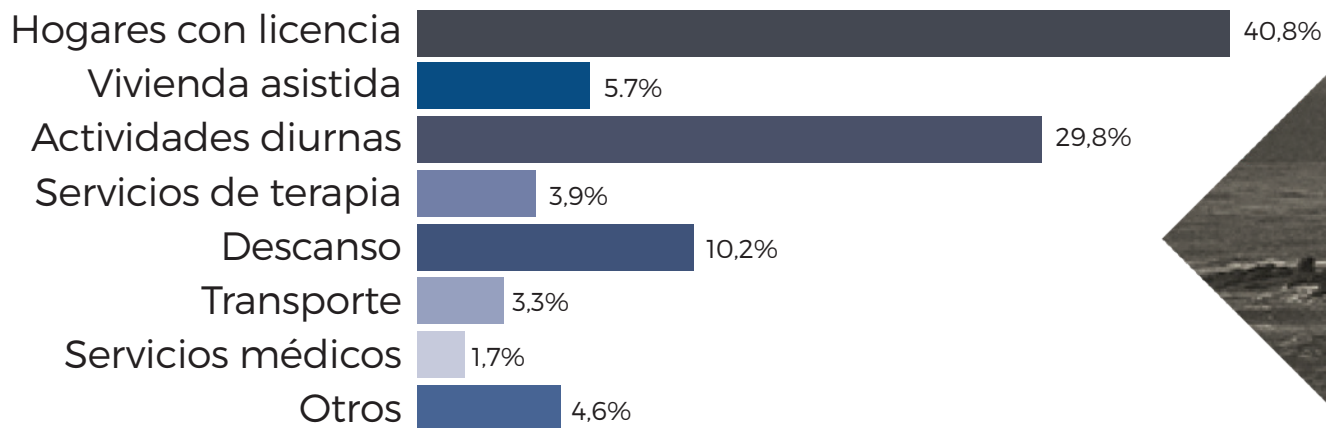


Declaraciones de actividades

Años terminados el 30 de	2021	2020
ASISTENCIA E INGRESOS		
Contratos de centros regionales estatales	\$ 279.661.012	\$ 256.001.790
Centro de cuidados intermedios		
Ingresos por servicios complementarios	3.007.561	3.503.042
Tasa administrativa para centros de cuidados intermedios	58.987	47.598
Ingresos por intereses	76.063	252.591
Donaciones y otros ingresos	851.590	345.029
Total de asistencia e ingresos	283.655.213	260.150.050
GASTOS		
Servicios de programas:		
Servicios al cliente	280.814.404	257.182.815
Servicios de asistencia:		
Generales y administrativos	2.826.369	2.932.027
Gastos totales	283.640.773	260.114.842
Cambios en los activos netos sin restricciones de los donantes	14.440	35.208
Activos netos - Sin restricciones de los donantes - Inicio del año	220.773	185.565
Activos netos - Sin restricciones de los donantes - Fin de año	\$ 235.213	\$ 220.773

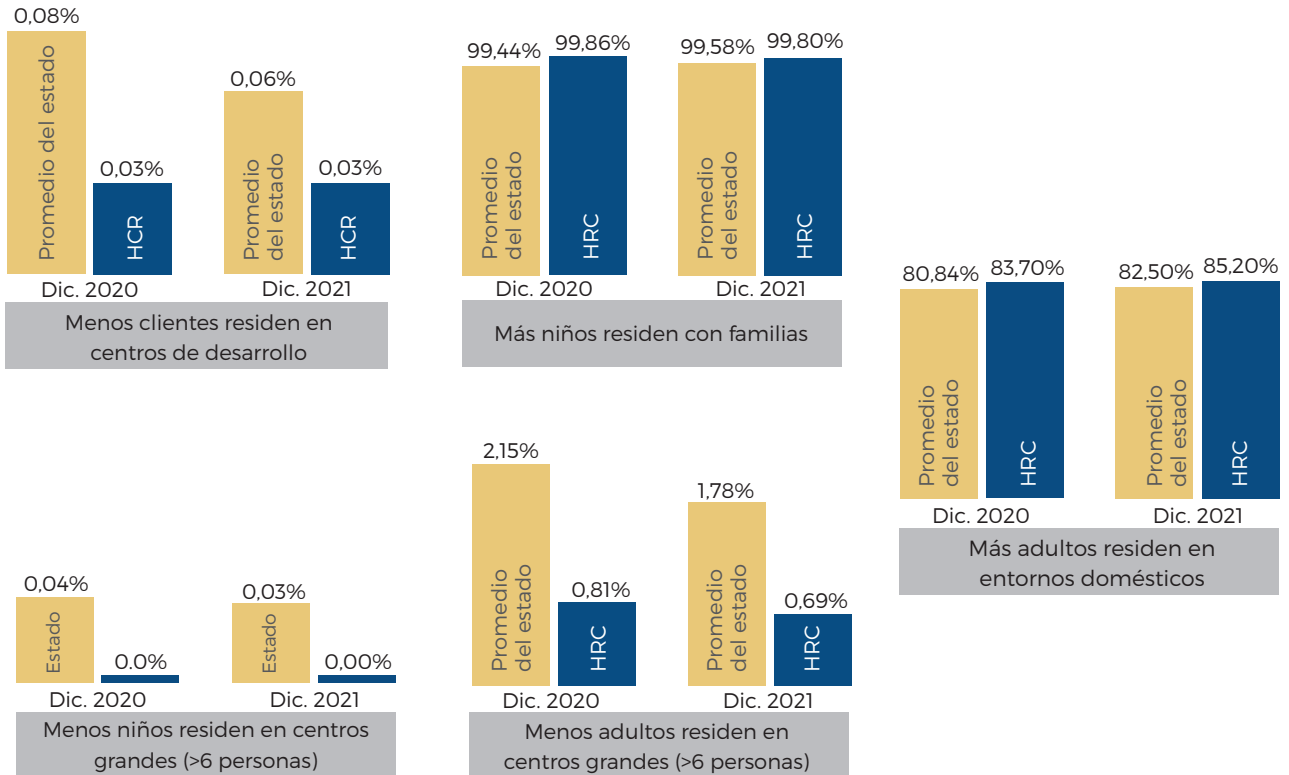
Las notas adjuntas forman parte integrante de estas declaraciones financieras.

Adquisición de servicios





Desempeño del HRC comparado con el promedio estatal

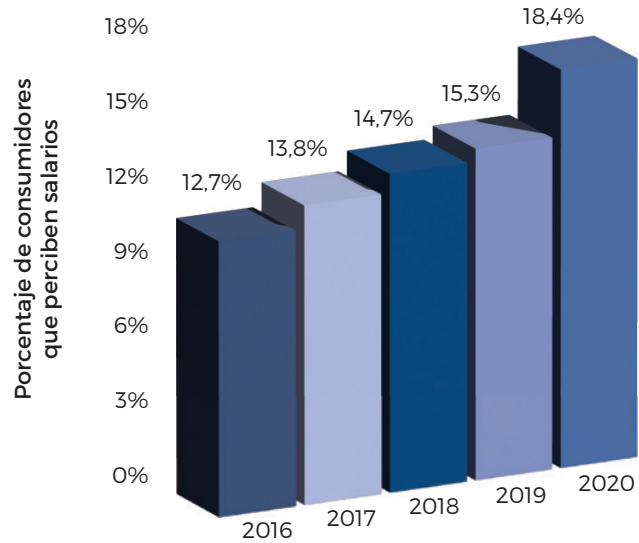




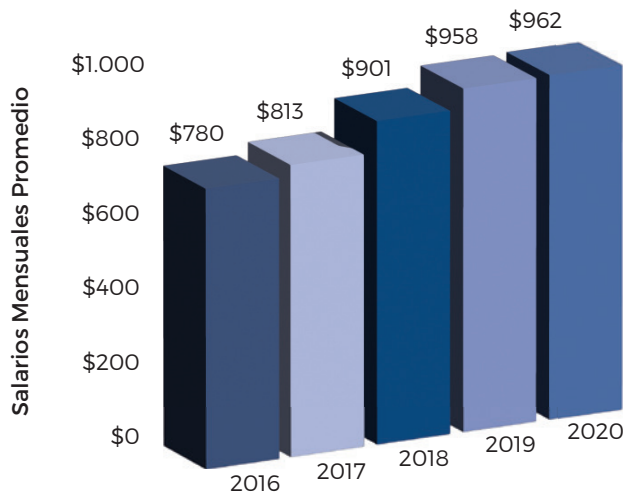


Empleo

Porcentaje de consumidores en edad laboral que perciben salarios en Harbor Regional Center



Promedio mensual de salarios de los consumidores en Harbor Regional Center





HARBOR
REGIONAL
CENTER